



TRIBUNAL ELECTORAL DEL ESTADO DE MICHOACAN
MICHOACAN

Estado de Flujos de Efectivo

Del 01/ene/2024 Al 31/jul./2024

(Cifras en Pesos)

Usr: dianabm

Rep: rptEstadoFlujosEfectivo

Fecha y hora de Impresión 09/ago./2024 04:40 p. m.

Concepto	2024	2023
FLUJOS DE EFECTIVO DE LAS ACTIVIDADES DE OPERACIÓN		
ORIGEN		
IMPUESTOS	\$62,033,515.00	\$107,261,156.68
CUOTAS Y APORTACIONES DE SEGURIDAD SOCIAL	\$0.00	\$0.00
CONTRIBUCIONES DE MEJORAS	\$0.00	\$0.00
DERECHOS	\$0.00	\$0.00
PRODUCTOS	\$0.00	\$0.00
APROVECHAMIENTOS	\$0.00	\$0.00
INGRESOS POR VENTA DE BIENES Y PRESTACIÓN DE SERVICIOS	\$0.00	\$555,750.00
PARTICIPACIONES, APORTACIONES, CONVENIOS, INCENTIVOS DERIVADOS DE LA COLABORACIÓN FISCAL Y FONDOS DISTINTOS DE APORTACIONES	\$0.00	\$0.00
TRANSFERENCIAS, ASIGNACIONES, SUBSIDIOS Y SUBVENCIONES, Y PENSIONES Y JUBILACIONES	\$62,033,515.00	\$106,705,406.68
OTROS ORIGENES DE OPERACIÓN	\$0.00	\$0.00
APLICACIÓN		
SERVICIOS PERSONALES	\$58,070,370.34	\$106,364,934.93
MATERIALES Y SUMINISTRO	\$48,550,372.74	\$96,016,088.18
SERVICIOS GENERALES	\$2,720,947.63	\$2,280,083.42
TRANSFERENCIAS INTERNAS Y ASIGNACIONES AL SECTOR PÚBLICO	\$3,708,399.39	\$6,381,296.88
TRANSFERENCIAS AL RESTO DEL SECTOR PÚBLICO	\$0.00	\$0.00
SUBSIDIOS Y SUBVENCIONES	\$0.00	\$0.00
AYUDAS SOCIALES	\$0.00	\$0.00
PENSIONES Y JUBILACIONES	\$0.00	\$0.00
TRANSFERENCIAS A FIDEICOMISOS, MANDATOS Y OTROS ANÁLOGOS	\$0.00	\$0.00
TRANSFERENCIAS A LA SEGURIDAD SOCIAL	\$0.00	\$0.00
DONATIVOS	\$0.00	\$0.00
TRANSFERENCIAS AL EXTERIOR	\$0.00	\$0.00
PARTICIPACIONES	\$0.00	\$0.00
APORTACIONES	\$0.00	\$0.00
CONVENIOS	\$0.00	\$0.00
OTRAS APLICACIONES DE OPERACIÓN	\$3,084,650.58	\$1,687,456.45
FLUJOS NETOS DE EFECTIVO POR ACTIVIDADES DE OPERACIÓN	\$3,963,144.66	\$898,221.75
FLUJOS DE EFECTIVO DE LAS ACTIVIDADES DE INVERSIÓN		
ORIGEN		
BIENES INMUEBLES, INFRAESTRUCTURA Y CONSTRUCCIONES EN PROCESO	\$0.00	\$0.00
BIENES MUEBLES	\$0.00	\$0.00
OTROS ORIGENES DE INVERSIÓN	\$0.00	\$0.00
APLICACIÓN		
BIENES INMUEBLES, INFRAESTRUCTURA Y CONSTRUCCIONES EN PROCESO	\$150,799.12	\$807,282.93
BIENES MUEBLES	\$0.00	\$0.00
OTRAS APLICACIONES DE INVERSIÓN	\$150,799.12	\$807,282.93
FLUJOS NETOS DE EFECTIVO POR ACTIVIDADES DE INVERSIÓN	-\$150,799.12	-\$807,282.93
FLUJOS DE EFECTIVO DE LAS ACTIVIDADES DE FINANCIAMIENTO		
ORIGEN		
ENDEUDAMIENTO NETO	\$0.00	\$0.00
INTERNO	\$0.00	\$0.00
EXTERNO	\$0.00	\$0.00
OTROS ORIGENES DE FINANCIAMIENTO	\$0.00	\$0.00
APLICACIÓN		
SERVICIOS DE LA DEUDA	\$0.00	\$0.00
INTERNO	\$0.00	\$0.00
EXTERNO	\$0.00	\$0.00
OTRAS APLICACIONES DE FINANCIAMIENTO	\$0.00	\$0.00
FLUJOS NETOS DE EFECTIVO POR ACTIVIDADES DE FINANCIAMIENTO	\$0.00	\$0.00
INCREMENTO/DISMINUCIÓN NETA EN EL EFECTIVO Y EQUIVALENTES AL EFECTIVO	\$3,812,345.54	\$88,938.82
EFECTIVO Y EQUIVALENTES AL EFECTIVO AL INICIO DEL EJERCICIO	\$4,446,205.31	\$4,367,266.49

TRIBUNAL ELECTORAL DEL
ESTADO DE MICHOACAN
SECRETARÍA DE
ADMINISTRACIÓN



TRIBUNAL ELECTORAL DEL ESTADO DE MICHOACAN
MICHOACAN


Estado de Flujos de Efectivo
Del 01/ene/2024 Al 31/jul./2024
(Cifras en Pesos)

Usu: dianabm
Rep: rptEstadoFlujosEfectivo

Fecha y hora de Impresión | 09/ago./2024
04:40 p. m.

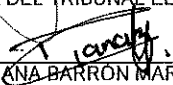
Concepto	2024	2023
EFFECTIVO Y EQUIVALENTES AL EFFECTIVO AL FINAL DEL EJERCICIO	\$8,268,580.85	\$4,446,205.31

"Bajo protesta de decir verdad declaramos que los Estados Financieros y sus notas, son razonablemente correctos y son responsabilidad del emisor".



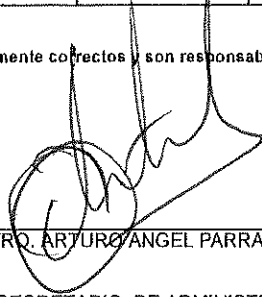
DRA. YURISHA ANDRADE MORALES

PRESIDENTA DEL TRIBUNAL ELECTORAL



L.C. DIANA BARRÓN MARES

JEFA DE DPTO. DE CONTABILIDAD



MTR. ARTURO ANGEL PARRA LUVIANO

SECRETARIO DE ADMINISTRACIÓN



TRIBUNAL ELECTORAL DEL
ESTADO DE MICHOACÁN
SECRETARÍA DE
ADMINISTRACIÓN